

Planungsfragebogen PV-Unterkonstruktion

Kunde / Händler

Name: _____

Anschrift: _____

Telefon; Telefax: _____

Email: _____

Daten BV / Kom.

BV/Kommision: _____

PLZ, Ort, Land: _____

Geländehöhe: _____

Dachdaten

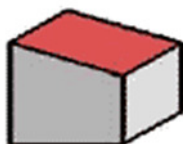
Gebäudehöhe: _____ Schneelastzone: _____ Windzone: _____



Satteldach



Flachdach



Pulldach

Exponierte Lage (DIN 1055.4)

Nein

ja

- Kategorie 1
- Kategorie 2
- Kategorie 3
- Kategorie 4

Dacheindeckung

Schiefer

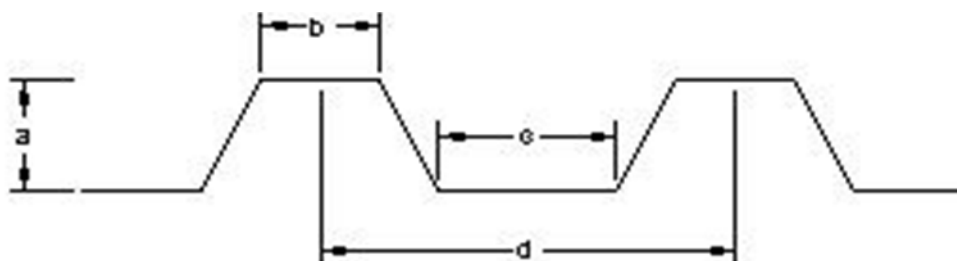
Ziegel /
Dachstein

Typ: _____

Stehfalz Art: _____

Welle Typ: _____
 Fette: Holz Metall

Trapez a = _____
 b = _____
 c = _____
 d = _____



Sonstige Eindeckung Typ: _____

Abmessungen: Sparrenabstand: _____ cm
 Sparrenmaß: _____ cm
 Traglattenmaß: _____ cm
 Konterlatte: ja nein
 Dachneigung: _____ ° (Grad)

Moduldaten

Modulhersteller: _____

Modultyp: _____

Gewicht / Modul: _____ KG

Abmessungen der Module:

Länge	Breite	Höhe


 cm

Fester Modulrahmen

Dünnschichtmodul

Beispielskizze:

Bitte erstellen Sie uns eine Prinzipskizze mit **Dachabmessungen**, **gewünschte Lage der Module**, evt. **Anzahl Module**, Anzahl der **Modulreihen** sowie über vorhandene Dachfenster Kamine usw.!

A large, empty rectangular box with a thin black border, intended for the user to draw a principle sketch of the roof and facade system.