



PV-Anlage - Planungsfragebogen

Kunde / Händler

Name: _____

Anschrift: _____

Telefon; Telefax: _____

Email: _____

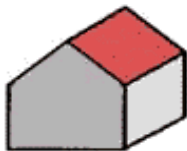
Daten BV / Kom.

BV / Kommission: _____

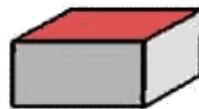
PLZ, Ort, Land: _____

Geländehöhe: _____ Meter ü.n.N

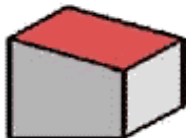
Dachdaten



Satteldach



Flachdach



Pulldach

Exponierte Lage (DIN 1055.4)

nein

ja

Kategorie 1

Kategorie 2

Kategorie 3

Kategorie 4

Dacheindeckung

Schiefer

Ziegel /
Dachstein

Typ:



Stehfalz Art: _____

Welle Typ: _____
 Fette: Holz Metall

Trapez a = _____
 b = _____
 c = _____
 d = _____



Sonstige Eindeckung Typ: _____

Abmessungen: Sparrenabstand: _____ cm
 Sparrenmaß: _____ cm
 Traglattenmaß: _____ cm
 Konterlatte: ja nein
 Dachneigung: _____ ° (Grad)

Moduldaten

Modulhersteller: _____
 Modultyp: _____
 Gewicht / Modul: _____ KG

Abmessungen der Module:

Länge	Breite	Höhe
-------	--------	------

 cm

Fester Modulrahmen Dünnschichtmodul



Beispielskizze:

Bitte erstellen Sie uns eine Prinzipskizze mit Dachabmessungen, gewünschte Lage der Module, evt. Anzahl Module, Anzahl der Modulreihen sowie über vorhandene Dachfenster Kamine usw.!

